

2022 年度

学生生活満足度調査結果

(1 年生)

2022年度 満足度調査(1年生)

調査の実施時期:2023年1月16日～2月13日

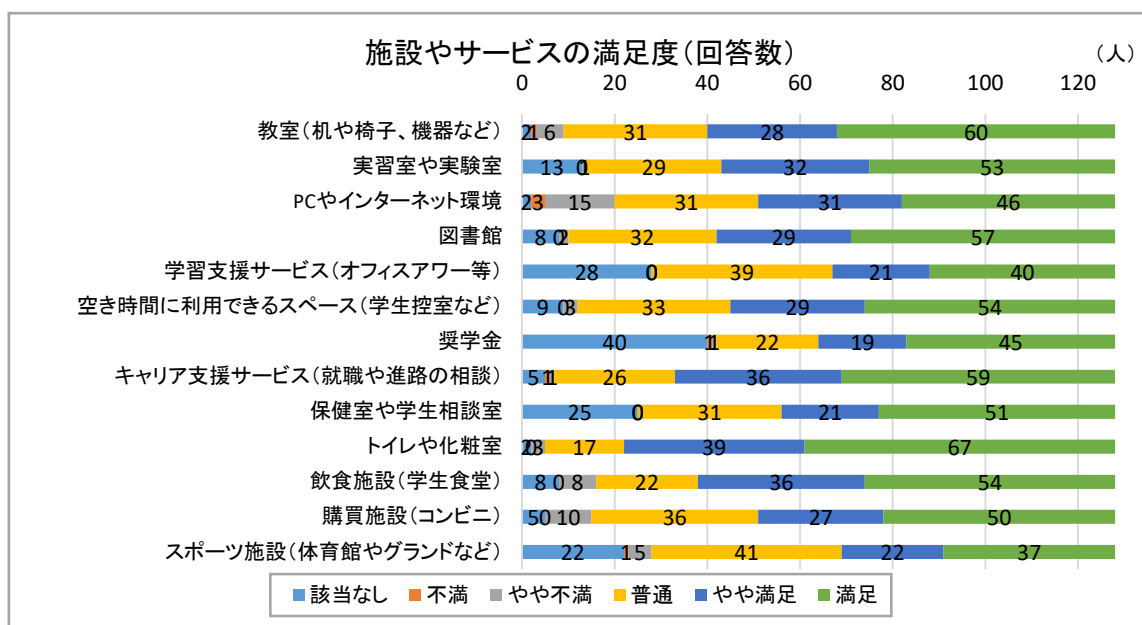
※2022年度学生生活実態調査(1年生)から設問24、25、26、27を抜粋

	学生数	回答数	回答率
健康栄養学科	35	35	100.0
音楽科	15	15	100.0
文化教養学科	41	39	95.1
子ども学科	40	39	97.5
計	131	128	97.7

2022年度 満足度調査(1年生)

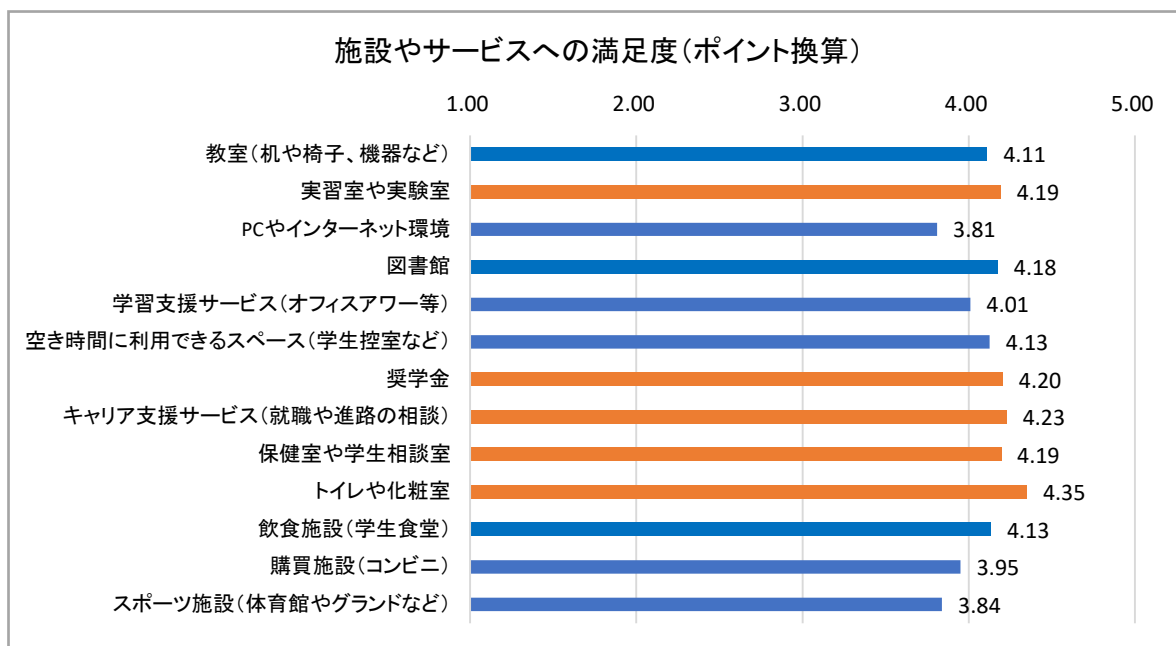
【2022年度・設問24】(16)あなたは本学の施設やサービスにどの程度満足していますか。それぞれ1つずつ選んでください。なお、施設やサービスの利用経験がない場合は、「該当なし」を選んでください。

	N/A	1	2	3	4	5	計
	な該当	不満	やや不満	普通	やや満足	満足	
教室(机や椅子、機器など)	2	1	6	31	28	60	128
実習室や実験室	13	0	1	29	32	53	128
PCやインターネット環境	2	3	15	31	31	46	128
図書館	8	0	2	32	29	57	128
学習支援サービス(オフィサー等)	28	0	0	39	21	40	128
空き時間に利用できるスペース(学生控室など)	9	0	3	33	29	54	128
奨学金	40	1	1	22	19	45	128
キャリア支援サービス(就職や進路の相談)	5	1	1	26	36	59	128
保健室や学生相談室	25	0	0	31	21	51	128
トイレや化粧室	2	0	3	17	39	67	128
飲食施設(学生食堂)	8	0	8	22	36	54	128
購買施設(コンビニ)	5	0	10	36	27	50	128
スポーツ施設(体育館やグラウンドなど)	22	1	5	41	22	37	128



▶「トイレや化粧室」(67)、「教室(机や椅子、機器など)」(60)、「キャリア支援サービス(就職や進路の相談)」(59)、「図書館」(57)、「空き時間に利用できるスペース(学生控室など)」(54)、「飲食施設(学生食堂)」(54)において「満足」の回答が多い。

2022年度 満足度調査(1年生)



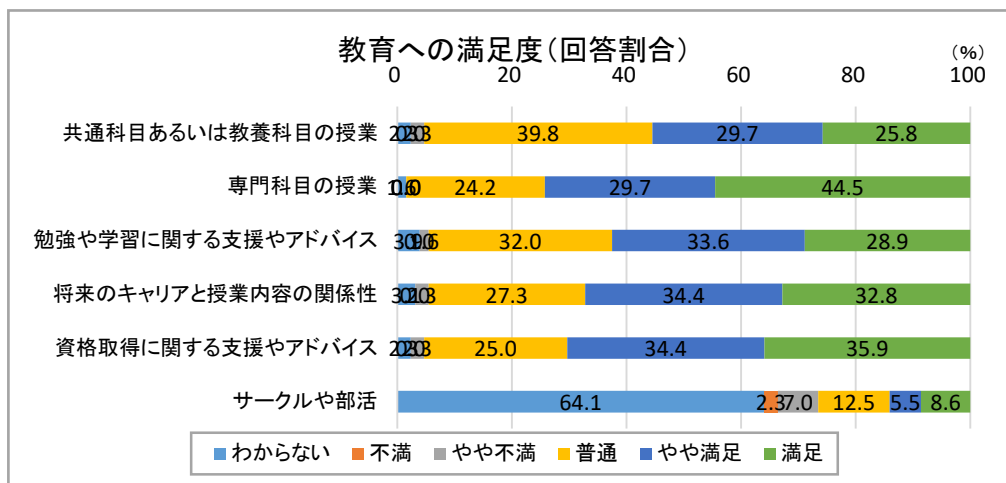
- ▶「該当なし」を除く回答を数値化し、平均を求めた(1:不満、2:やや不満、3:普通、4:やや満足、5:満足)
- ▶「トイレや化粧室」、「キャリア支援サービス(就職や進路の相談)」、「奨学金」、「実習室や実験室」、「保健室や学生相談室」などの満足度が高い。

2022年度 満足度調査(1年生)

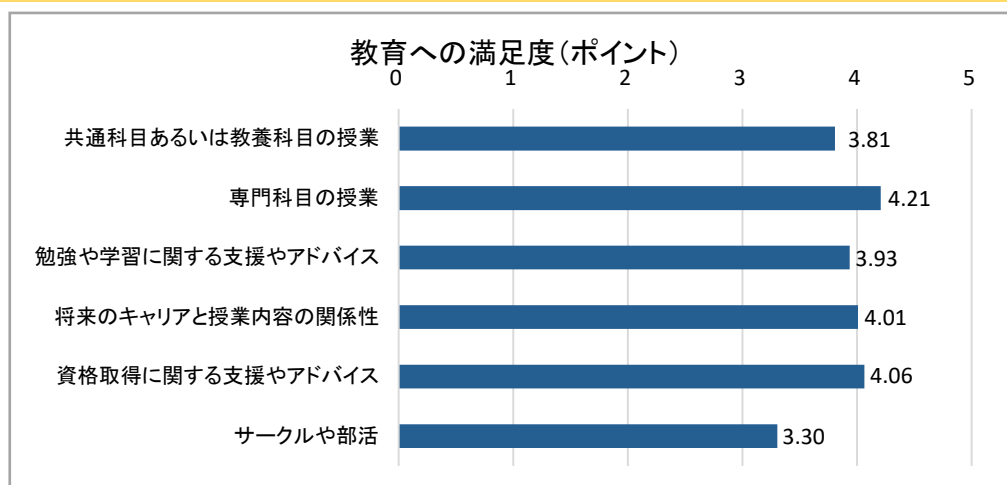
【2022年度・設問25】(17)あなたは、本学の教育にどの程度満足していますか。それぞれ1つずつ選んでください。なお、わからない場合は「わからない」を選んで下さい。

■ 回答数(人)	N/S	1	2	3	4	5	計
	わからない	不満	やや不満	普通	やや満足	満足	
共通科目あるいは教養科目の授業	3	0	3	51	38	33	128
専門科目の授業	2	0	0	31	38	57	128
勉強や学習に関する支援やアドバイス	5	0	2	41	43	37	128
将来のキャリアと授業内容の関係性	4	0	3	35	44	42	128
資格取得に関する支援やアドバイス	3	0	3	32	44	46	128
サークルや部活	82	3	9	16	7	11	128

■ 回答率(%)	N/S	1	2	3	4	5	計
	わからない	不満	やや不満	普通	やや満足	満足	
共通科目あるいは教養科目の授業	2.3	0.0	2.3	39.8	29.7	25.8	100.0
専門科目の授業	1.6	0.0	0.0	24.2	29.7	44.5	100.0
勉強や学習に関する支援やアドバイス	3.9	0.0	1.6	32.0	33.6	28.9	100.0
将来のキャリアと授業内容の関係性	3.1	0.0	2.3	27.3	34.4	32.8	100.0
資格取得に関する支援やアドバイス	2.3	0.0	2.3	25.0	34.4	35.9	100.0
サークルや部活	64.1	2.3	7.0	12.5	5.5	8.6	100.0

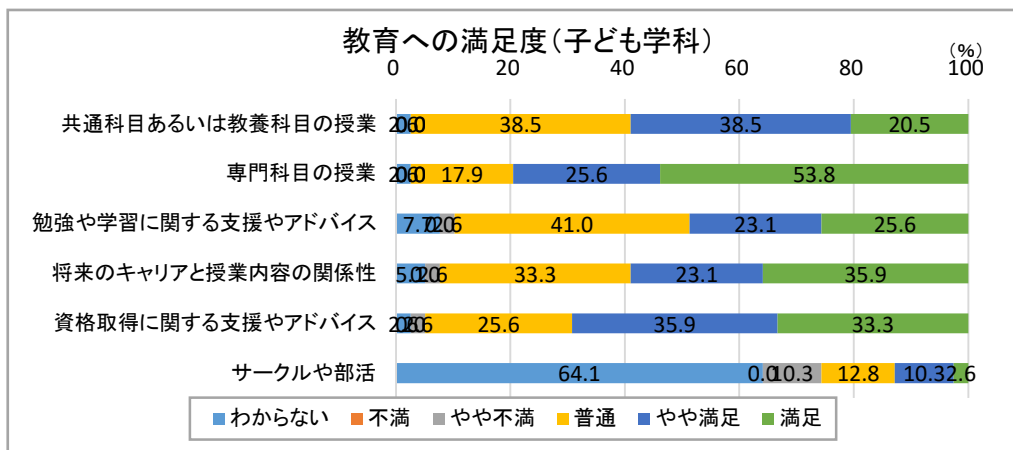
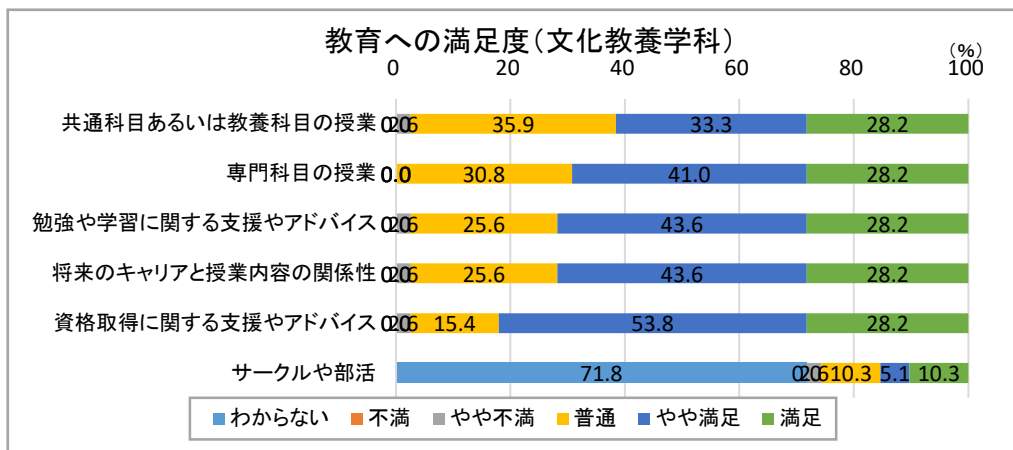
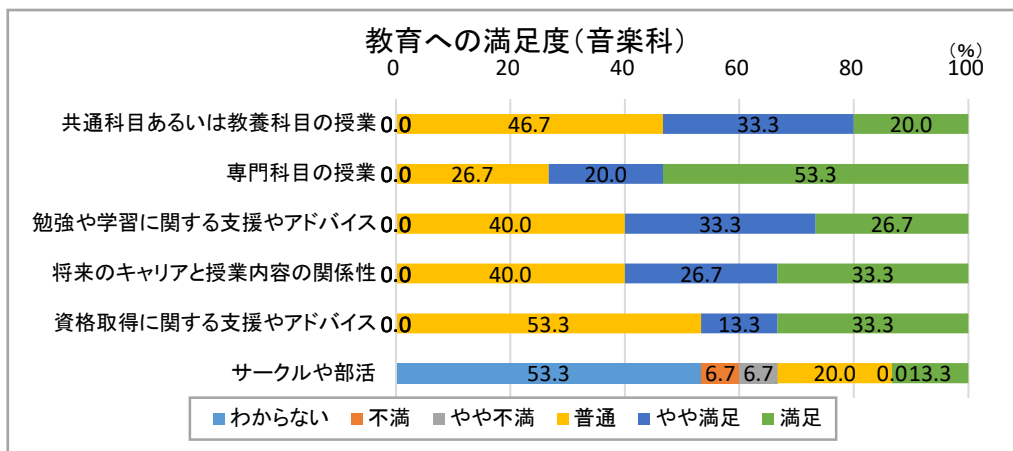
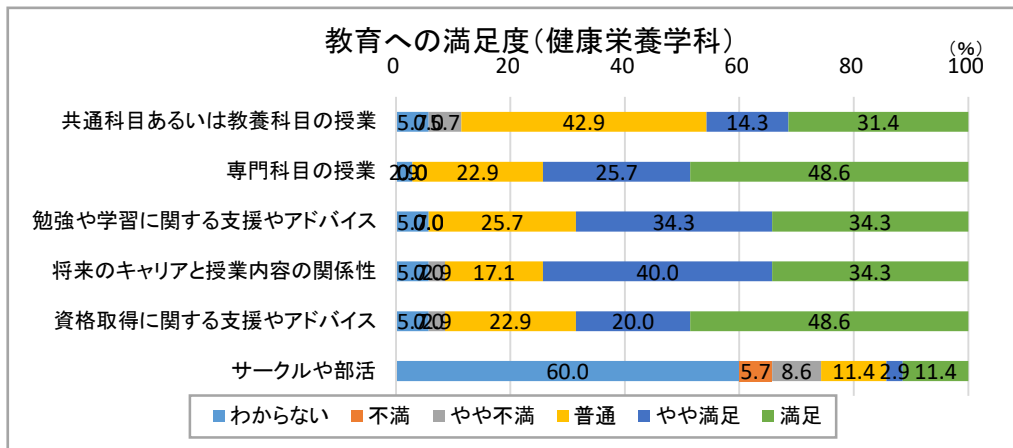


▶「満足」の回答が多いのは、「専門科目の授業」(44.5%)であり、「資格取得に関する支援やアドバイス」(35.9%)、「将来のキャリアと授業内容の関係性」(32.8%)、「勉強や学習に関する支援やアドバイス」(28.9%)、「共通科目あるいは教養教育科目の授業」(25.8%)、「サークルや部活」(8.6%)の順であった。

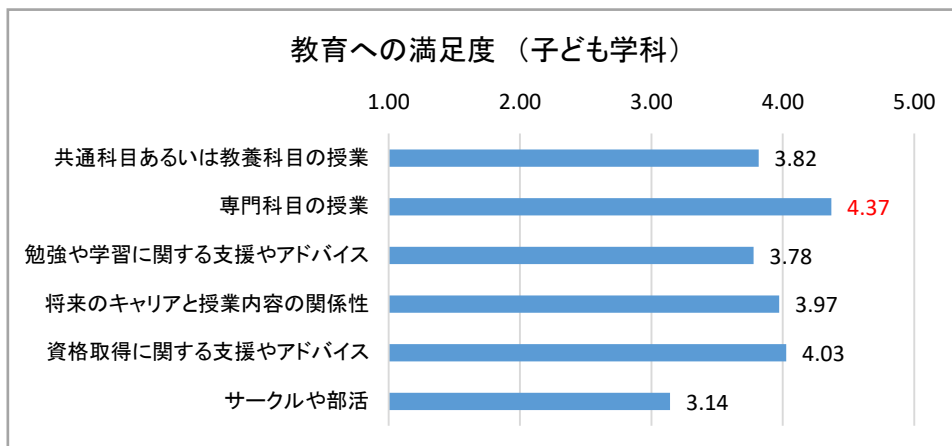
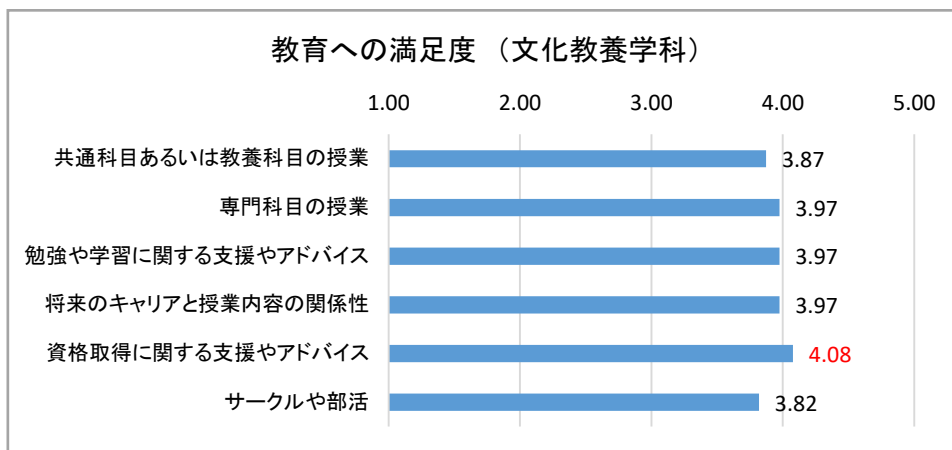
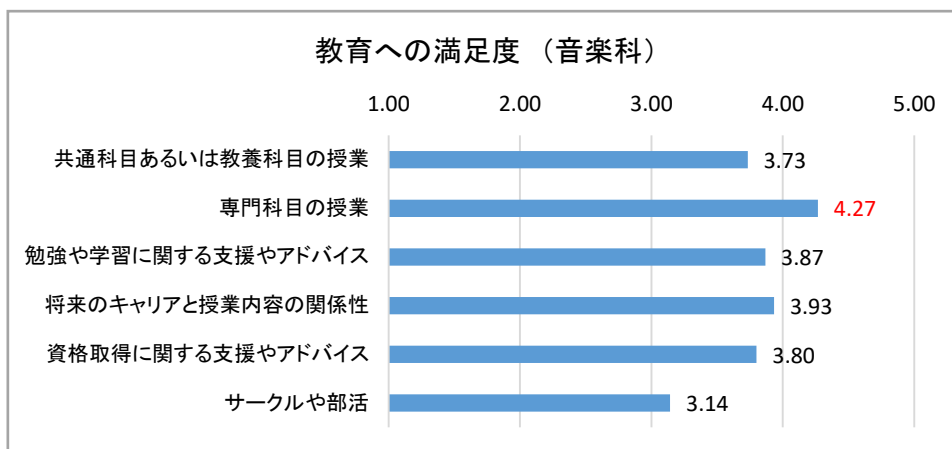
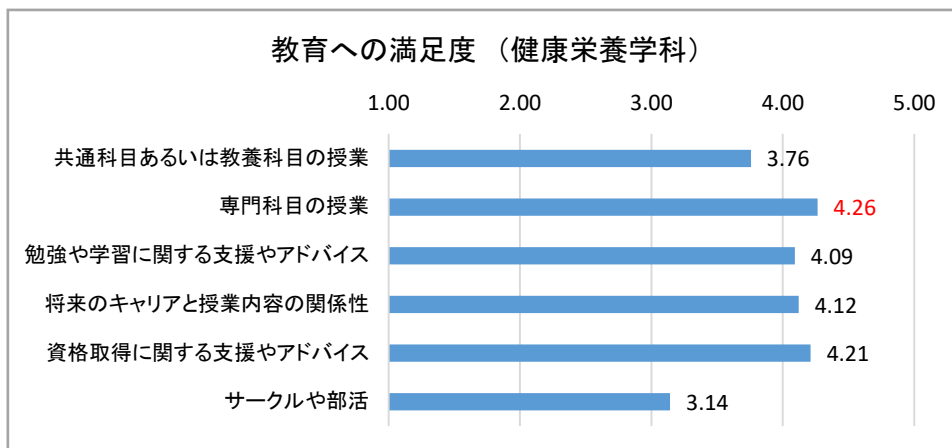


▶「わからない」を除く回答を数値化し、平均を求めた(1:不満、2:やや不満、3:普通、4:やや満足、5:満足)。
▶「専門科目の授業」が4.21とほかの項目に比べてやや高かった。

※以下回答割合(学科別)を示す。



※以下ポイント(学科別)を示す。

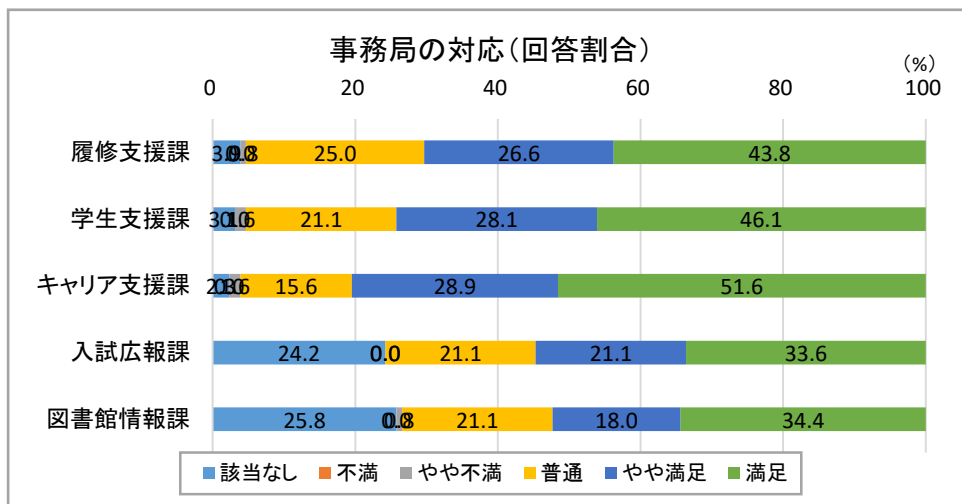


2022年度 満足度調査(1年生)


【2022年度・設問26】(18)本学でのキャンパスライフにおける事務局の対応にどの程度満足していますか。それぞれ1つずつ選んでください。なお、サービスの利用経験がない場合は「該当なし」を選んで下さい。

■回答数(人)	N/A	1	2	3	4	5	計
	該当なし	不満	やや不満	普通	やや満足	満足	
履修支援課	5	0	1	32	34	56	128
学生支援課	4	0	2	27	36	59	128
キャリア支援課	3	0	2	20	37	66	128
入試広報課	31	0	0	27	27	43	128
図書館情報課	33	0	1	27	23	44	128

■回答率(%)	0	1	2	3	4	5	計
	該当なし	不満	やや不満	普通	やや満足	満足	
履修支援課	3.9	0.0	0.8	25.0	26.6	43.8	100
学生支援課	3.1	0.0	1.6	21.1	28.1	46.1	100
キャリア支援課	2.3	0.0	1.6	15.6	28.9	51.6	100
入試広報課	24.2	0.0	0.0	21.1	21.1	33.6	100
図書館情報課	25.8	0.0	0.8	21.1	18.0	34.4	100



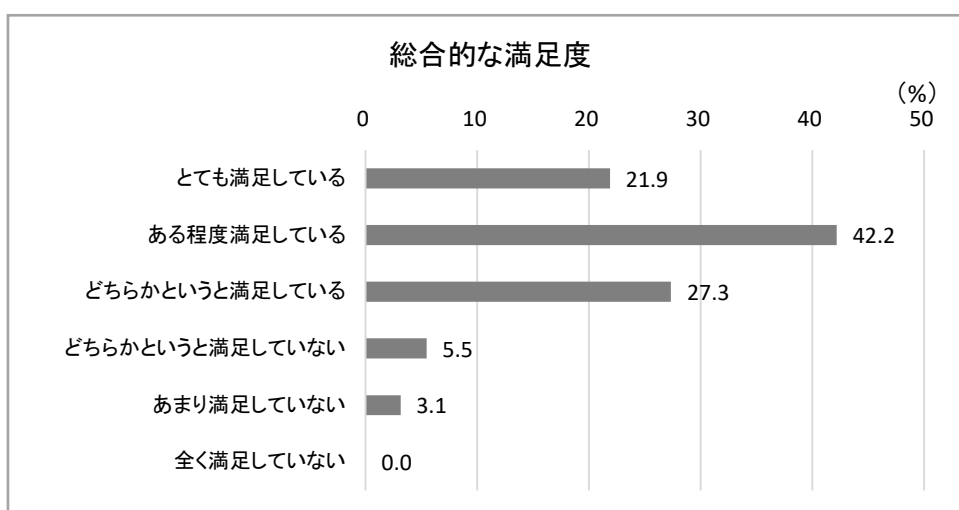
▶「キャリア支援課」は「やや満足」、「満足」を合わせた回答が80.5%で最も高かった、次いで「学生支援課」(74.2%)、「履修支援課」(70.3%)と続く。



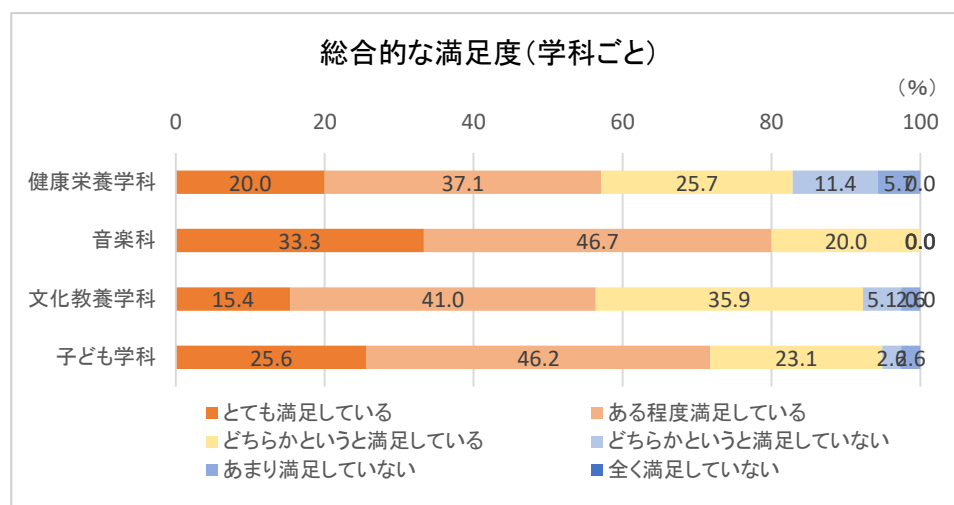
▶「該当なし」を除く回答を数値化し、平均を求めた(1:不満、2:やや不満、3:普通、4:やや満足、5:満足)。
▶事務局対応への満足度は4.16~4.34であった

【2022年度・設問27】 (19)大学生活を総合的に見て、どの程度満足していますか。

	回答数(人)					回答率(%)				
	健康栄養学科	音楽科	文化教養学科	子ども学科	1年全体	健康栄養学科	音楽科	文化教養学科	子ども学科	1年全体
とても満足している	7	5	6	10	28	20.0	33.3	15.4	25.6	21.9
ある程度満足している	13	7	16	18	54	37.1	46.7	41.0	46.2	42.2
どちらかという満足している	9	3	14	9	35	25.7	20.0	35.9	23.1	27.3
どちらかという満足していない	4	0	2	1	7	11.4	0.0	5.1	2.6	5.5
あまり満足していない	2	0	1	1	4	5.7	0.0	2.6	2.6	3.1
全く満足していない	0	0	0	0	0	0.0	0.0	0.0	0.0	0.0
計	35	15	39	39	128	100	100	100	100	100



▶「ある程度満足している」が42.2%と最も多い回答であるが、「とても満足している」、「どちらかという満足している」を加えると91.4%が満足していると回答している



2022 年度

学生生活満足度調査結果

(2 年生)

2022年度 満足度調査(2年生)

実施時期:2022年9月26日～10月27日

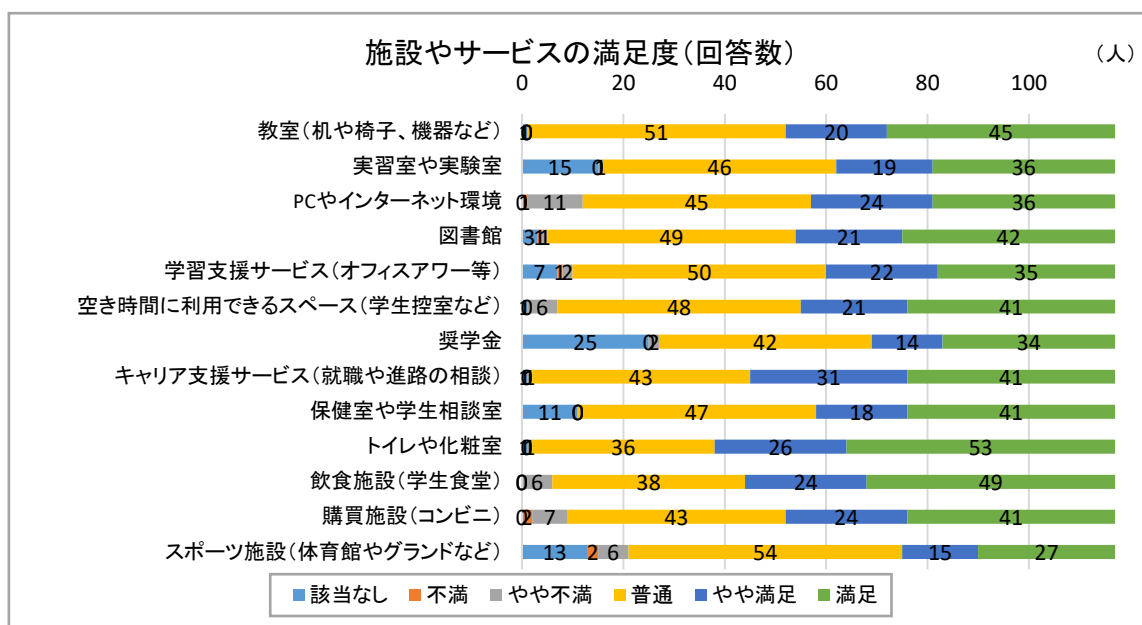
※2022年度学生生活実態調査(2年生)から設問24、25、26、27を抜粋

	学生数	回答数	回答率
健康栄養学科	18	18	100.0
音楽科	21	18	85.7
文化教養学科	48	46	95.8
子ども学科	35	35	100.0
計	122	117	95.9

2022年度 満足度調査(2年生)

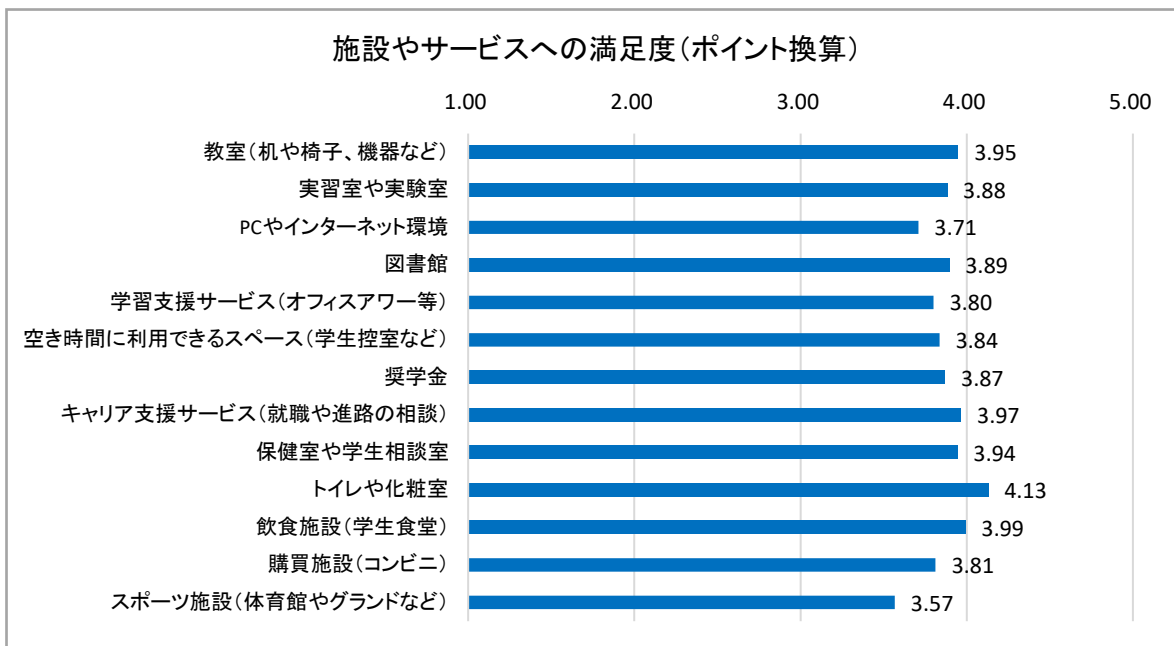
【2022年度・設問24】(16)あなたは本学の施設やサービスにどの程度満足していますか。それぞれ1つずつ選んでください。なお、施設やサービスの利用経験がない場合は、「該当なし」を選んでください。

	N/A	1	2	3	4	5	計
	な 該 し 当	不 満	不 や 満 や	普 通	満 や 足 や	満 足	
教室(机や椅子、機器など)	1	0	0	51	20	45	117
実習室や実験室	15	0	1	46	19	36	117
PCやインターネット環境	0	1	11	45	24	36	117
図書館	3	1	1	49	21	42	117
学習支援サービス(オフィサー等)	7	1	2	50	22	35	117
空き時間に利用できるスペース(学生控室など)	1	0	6	48	21	41	117
奨学金	25	0	2	42	14	34	117
キャリア支援サービス(就職や進路の相談)	1	0	1	43	31	41	117
保健室や学生相談室	11	0	0	47	18	41	117
トイレや化粧室	1	0	1	36	26	53	117
飲食施設(学生食堂)	0	0	6	38	24	49	117
購買施設(コンビニ)	0	2	7	43	24	41	117
スポーツ施設(体育館やグラウンドなど)	13	2	6	54	15	27	117



▶「トイレや化粧室」(53)、「飲食施設(学生食堂)」(49)、「教室(机や椅子、機器など)」(45)、「図書館」(42)、において「満足」の回答が多く、「空き時間に利用できるスペース(学生控室など)」、「キャリア支援サービス(就職や進路の相談)」、「保健室や学生相談室」、「購買施設(コンビニ)」(41)が同数で続く。

2022年度 満足度調査(2年生)



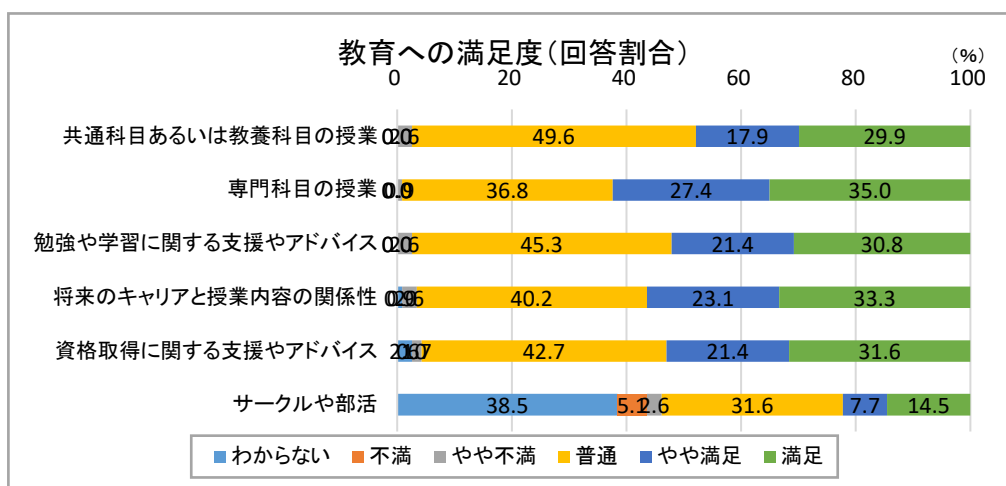
- ▶「該当なし」を除く回答を数値化し、平均を求めた(1:不満、2:やや不満、3:普通、4:やや満足、5:満足)
- ▶「トイレや化粧室」、「飲食施設(学生食堂)」、「キャリア支援サービス(就職や進路の相談)」、「教室(机や椅子、機器など)」、「保健室や学生相談室」などの満足度が高い

2022年度 満足度調査(2年生)

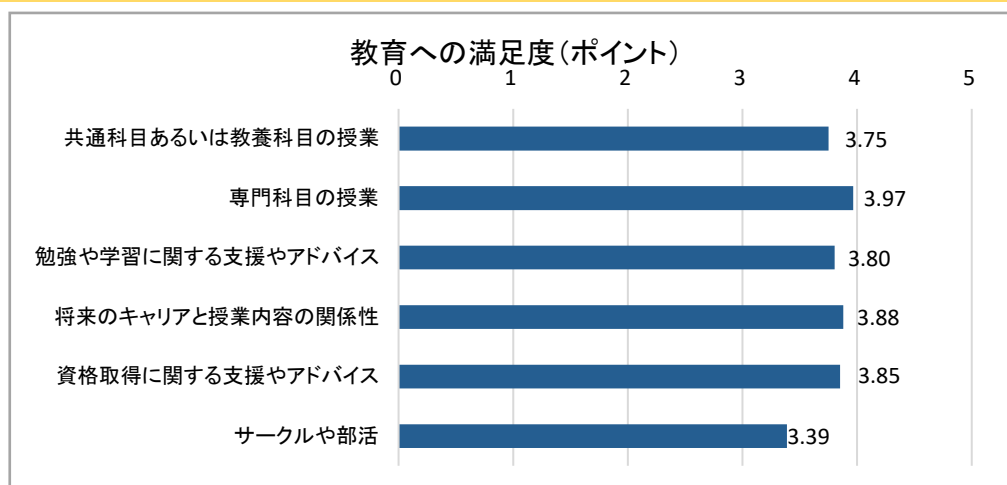
【2022年度・設問25】(17)あなたは、本学の教育にどの程度満足していますか。それぞれ1つずつ選んでください。なお、わからない場合は「わからない」を選んで下さい。

■回答数(人)	N/S	1	2	3	4	5	計
	わからない	不満	やや不満	普通	やや満足	満足	
共通科目あるいは教養科目の授業	0	0	3	58	21	35	117
専門科目の授業	0	0	1	43	32	41	117
勉強や学習に関する支援やアドバイス	0	0	3	53	25	36	117
将来のキャリアと授業内容の関係性	1	0	3	47	27	39	117
資格取得に関する支援やアドバイス	3	0	2	50	25	37	117
サークルや部活	45	6	3	37	9	17	117

■回答率(%)	N/S	1	2	3	4	5	計
	わからない	不満	やや不満	普通	やや満足	満足	
共通科目あるいは教養科目の授業	0.0	0.0	2.6	49.6	17.9	29.9	100.0
専門科目の授業	0.0	0.0	0.9	36.8	27.4	35.0	100.0
勉強や学習に関する支援やアドバイス	0.0	0.0	2.6	45.3	21.4	30.8	100.0
将来のキャリアと授業内容の関係性	0.9	0.0	2.6	40.2	23.1	33.3	100.0
資格取得に関する支援やアドバイス	2.6	0.0	1.7	42.7	21.4	31.6	100.0
サークルや部活	38.5	5.1	2.6	31.6	7.7	14.5	100.0

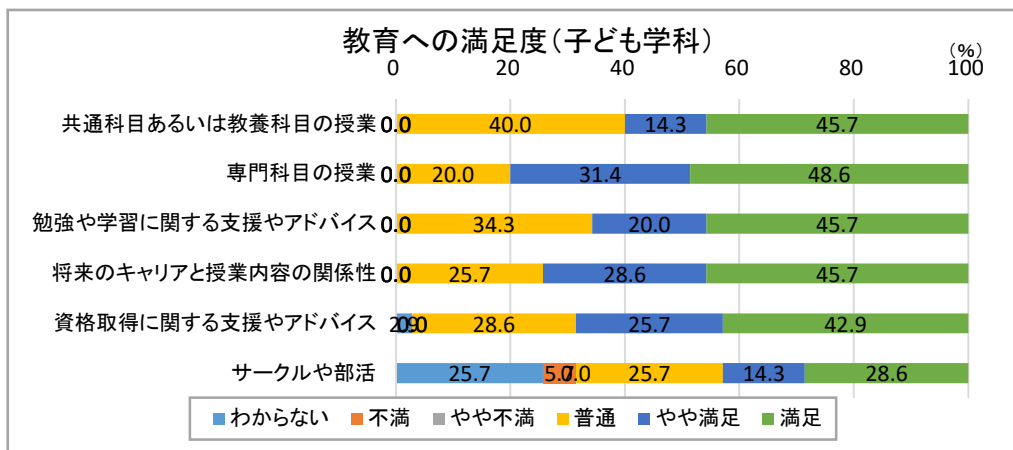
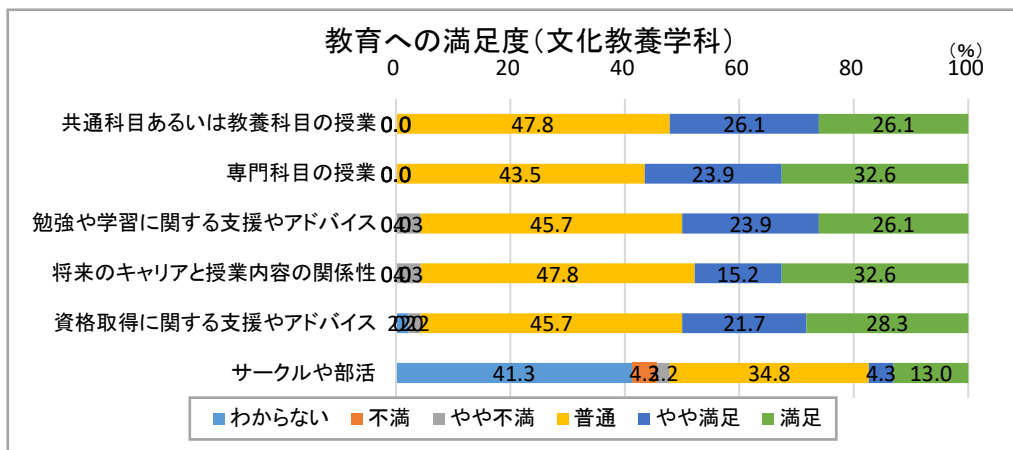
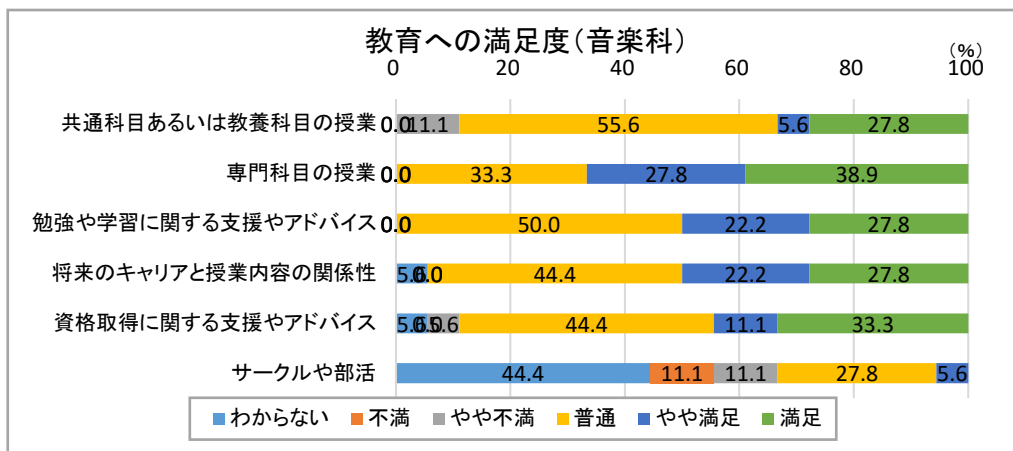
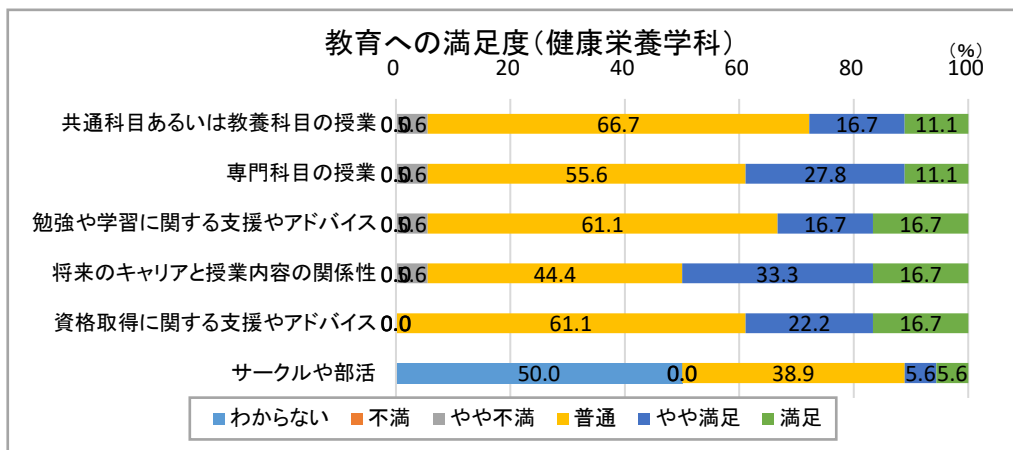


▶「満足」の回答が多いのは、「専門科目の授業」(35.0%)であり、「将来のキャリアと授業内容の関係性」(33.3%)、「資格取得に関する支援やアドバイス」(31.6%)、「勉強や学習に関する支援やアドバイス」(30.8%)、「共通科目あるいは教養教育科目の授業」(29.9%)、の順であった。

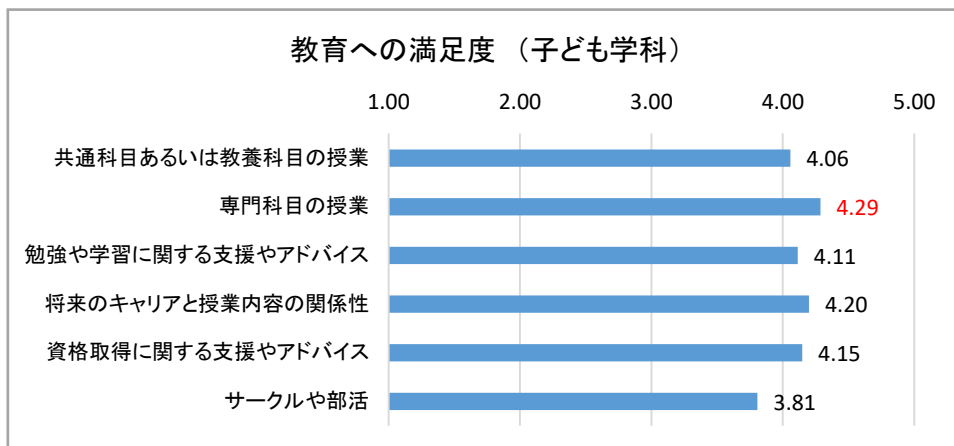
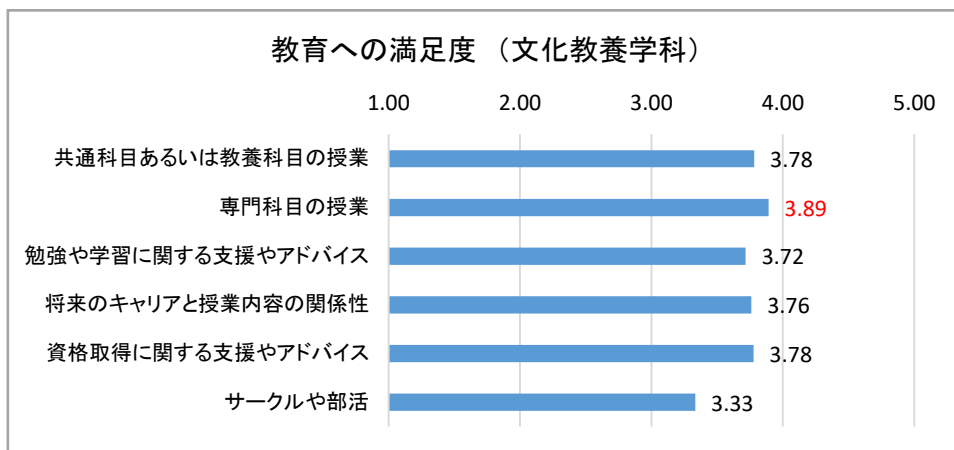
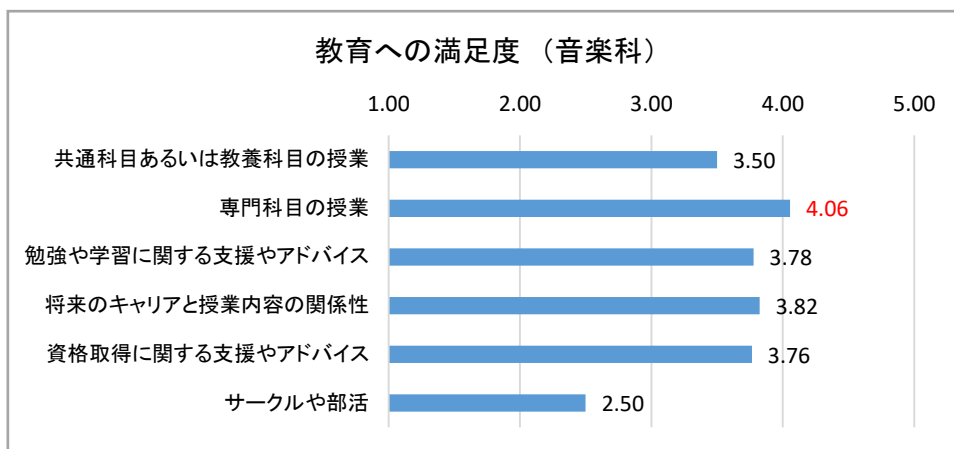
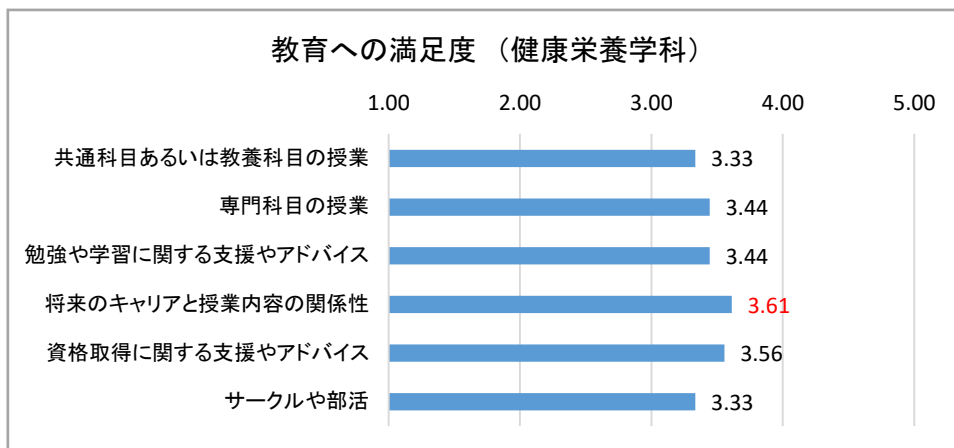


▶「わからない」を除く回答を数値化し、平均を求めた(1:不満、2:やや不満、3:普通、4:やや満足、5:満足)。
▶「専門科目の授業」が4.16とほかの項目に比べてやや高かった

※以下回答割合(学科別)を示す。



※以下ポイント(学科別)を示す。

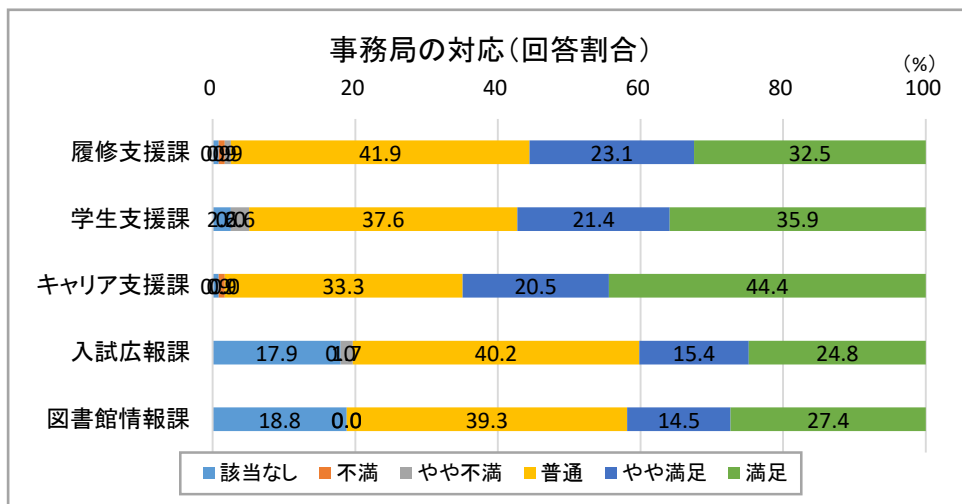


2022年度 満足度調査(2年生)


【2022年度・設問26】(18)本学でのキャンパスライフにおける事務局の対応にどの程度満足していますか。それぞれ1つずつ選んでください。なお、サービスの利用経験がない場合は「該当なし」を選んで下さい。

■回答数(人)	N/A	1	2	3	4	5	計
	該当なし	不満	やや不満	普通	やや満足	満足	
履修支援課	1	1	1	49	27	38	117
学生支援課	3	0	3	44	25	42	117
キャリア支援課	1	1	0	39	24	52	117
入試広報課	21	0	2	47	18	29	117
図書館情報課	22	0	0	46	17	32	117

■回答率(%)	0	1	2	3	4	5	計
	該当なし	不満	やや不満	普通	やや満足	満足	
履修支援課	0.9	0.9	0.9	41.9	23.1	32.5	100
学生支援課	2.6	0.0	2.6	37.6	21.4	35.9	100
キャリア支援課	0.9	0.9	0.0	33.3	20.5	44.4	100
入試広報課	17.9	0.0	1.7	40.2	15.4	24.8	100
図書館情報課	18.8	0.0	0.0	39.3	14.5	27.4	100



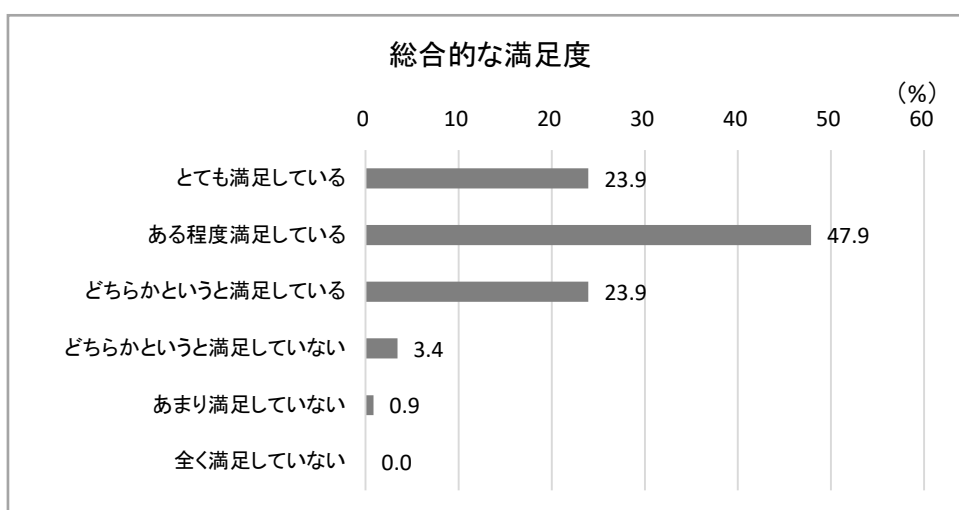
▶「キャリア支援課」は「やや満足」、「満足」を合わせた回答が65.0%でおよそ2/3を占め、次いで「学生支援課」(57.3%)、「履修支援課」(55.6%)と続く。



▶「該当なし」を除く回答を数値化し、平均を求めた(1:不満、2:やや不満、3:普通、4:やや満足、5:満足)。
▶事務局対応への満足度は3.77~4.09であった。

【2022年度・設問27】 (19)大学生生活を総合的に見て、どの程度満足していますか。

	回答数(人)					回答率(%)				
	健康栄養学科	音楽科	文化教養学科	子ども学科	2年全体	健康栄養学科	音楽科	文化教養学科	子ども学科	2年全体
とても満足している	3	3	7	15	28	16.7	16.7	15.2	42.9	23.9
ある程度満足している	7	11	21	17	56	38.9	61.1	45.7	48.6	47.9
どちらかという満足している	7	3	16	2	28	38.9	16.7	34.8	5.7	23.9
どちらかという満足していない	1	1	1	1	4	5.6	5.6	2.2	2.9	3.4
あまり満足していない	0	0	1	0	1	0.0	0.0	2.2	0.0	0.9
全く満足していない	0	0	0	0	0	0.0	0.0	0.0	0.0	0.0
計	18	18	46	35	117	100	100	100	100	100



▶「ある程度満足している」が47.9%と最も多い回答であるが、「とても満足している」、「どちらかという満足している」を加えると約95%以上が満足していると回答している

