

2021年度  
卒業時アンケート調査結果  
(2022年2月実施)

2021年度卒業時アンケート

回答数	非回答数	卒業者数	回収率
135	4	139	97.1

学科	回答者数	卒業者数	回収率
音楽	27	28	96.4
健康栄養	22	24	91.7
子ども	43	43	100.0
文化教養	43	44	97.7
合計	135	139	97.1

設問

1	満足度
2	能力や知識の向上※
3	満足度(教育)
4	満足度(施設・設備・備品)
5	在学中に力を入れたこと
6	身についた力
7	後輩への本学推奨度
※	昨年度の設問に、「能力や知識の習得」に関する項目を加えて実施した。

## 1. 本学に入学してよかったですか。(1つ選択)

学科	回答人数						回答率(%)					
	大変よかったです	よかったですと思う	どちらでもない	あまり思わない	全く思わない	計	大変よかったです	よかったですと思う	どちらでもない	あまり思わない	全く思わない	計
音楽科	12	14	1	0	0	27	44.4	51.9	3.7	0.0	0.0	100
健康栄養学科	14	6	2	0	0	22	63.6	27.3	9.1	0.0	0.0	100
子ども学科	22	15	4	2	0	43	51.2	34.9	9.3	4.7	0.0	100
文化教養学科	10	31	2	0	0	43	23.3	72.1	4.7	0.0	0.0	100
合計	58	66	9	2	0	135	43.0	48.9	6.7	1.5	0.0	100

## 2. 本学に入学して、あなたの能力や知識はどの程度変化(向上)しましたか。(それぞれ1つずつ選んでください)

1.大きく減った、2.減った、3.変わっていない、4.増えた、5.大きく増えた

全体	回答人数						回答率(%)					
	大きく減った	減った	変わっていない	増えた	大きく増えた	計	大きく減った	減った	変わっていない	増えた	大きく増えた	計
一般的な教養	1	3	21	82	28	135	0.7	2.2	15.6	60.7	20.7	100
専門分野や学科の知識	1	3	6	70	55	135	0.7	2.2	4.4	51.9	40.7	100
論理的に考える力	0	3	28	79	25	135	0.0	2.2	20.7	58.5	18.5	100
異なる文化や考えを持つ人々を理解する力	0	4	30	67	34	135	0.0	3.0	22.2	49.6	25.2	100
リーダーシップ	2	3	56	53	21	135	1.5	2.2	41.5	39.3	15.6	100
他の人と協力する力	0	5	22	65	43	135	0.0	3.7	16.3	48.1	31.9	100
現代社会の抱える様々な問題を理解する力	0	4	29	75	27	135	0.0	3.0	21.5	55.6	20.0	100
文章(レポートなど)を書く力	1	4	16	77	37	135	0.7	3.0	11.9	57.0	27.4	100
本や資料などを読み解く力	0	4	38	74	19	135	0.0	3.0	28.1	54.8	14.1	100
数値やデータを理解する力	0	5	48	65	17	135	0.0	3.7	35.6	48.1	12.6	100
外国語を使う力	5	7	68	46	9	135	3.7	5.2	50.4	34.1	6.7	100
コミュニケーション能力	0	6	29	63	37	135	0.0	4.4	21.5	46.7	27.4	100
プレゼンテーションをする力	3	2	26	67	37	135	2.2	1.5	19.3	49.6	27.4	100
PCなど情報機器を使う力	2	5	15	65	48	135	1.5	3.7	11.1	48.1	35.6	100
自学自習の能力(習慣)	1	5	41	65	23	135	0.7	3.7	30.4	48.1	17.0	100
挑戦する力(チャレンジ精神)	1	5	28	62	39	135	0.7	3.7	20.7	45.9	28.9	100
ねばり強さ	1	6	32	66	30	135	0.7	4.4	23.7	48.9	22.2	100
計画性・スケジュール管理能力	1	6	31	71	26	135	0.7	4.4	23.0	52.6	19.3	100
キャリア意識	0	3	32	74	26	135	0.0	2.2	23.7	54.8	19.3	100
自己の理解	0	3	31	72	29	135	0.0	2.2	23.0	53.3	21.5	100
地域や社会に貢献する意識	0	5	39	77	14	135	0.0	3.7	28.9	57.0	10.4	100
選挙への関心	2	6	81	38	8	135	1.5	4.4	60.0	28.1	5.9	100

音楽科	回答人数						回答率(%)					
	大きく減った	減った	変わっていない	増えた	大きく増えた	計	大きく減った	減った	変わっていない	増えた	大きく増えた	計
一般的な教養	1	0	4	17	5	27	3.7	0.0	14.8	63.0	18.5	100
専門分野や学科の知識	1	0	0	18	8	27	3.7	0.0	0.0	66.7	29.6	100
論理的に考える力	0	1	7	15	4	27	0.0	3.7	25.9	55.6	14.8	100
異なる文化や考えを持つ人々を理解する力	0	1	7	12	7	27	0.0	3.7	25.9	44.4	25.9	100
リーダーシップ	0	0	14	9	4	27	0.0	0.0	51.9	33.3	14.8	100
他の人と協力する力	0	1	6	13	7	27	0.0	3.7	22.2	48.1	25.9	100
現代社会の抱える様々な問題を理解する力	0	1	7	16	3	27	0.0	3.7	25.9	59.3	11.1	100
文章(レポートなど)を書く力	1	1	4	17	4	27	3.7	3.7	14.8	63.0	14.8	100
本や資料などを読み解く力	0	2	12	10	3	27	0.0	7.4	44.4	37.0	11.1	100
数値やデータを理解する力	0	3	11	12	1	27	0.0	11.1	40.7	44.4	3.7	100
外国語を使う力	2	2	14	9	0	27	7.4	7.4	51.9	33.3	0.0	100
コミュニケーション能力	0	2	5	13	7	27	0.0	7.4	18.5	48.1	25.9	100
プレゼンテーションをする力	2	0	7	12	6	27	7.4	0.0	25.9	44.4	22.2	100
PCなど情報機器を使う力	1	0	4	14	8	27	3.7	0.0	14.8	51.9	29.6	100
自学自習の能力(習慣)	1	2	8	9	7	27	3.7	7.4	29.6	33.3	25.9	100
挑戦する力(チャレンジ精神)	1	0	3	12	11	27	3.7	0.0	11.1	44.4	40.7	100
ねばり強さ	0	2	5	11	9	27	0.0	7.4	18.5	40.7	33.3	100
計画性・スケジュール管理能力	0	1	5	16	5	27	0.0	3.7	18.5	59.3	18.5	100
キャリア意識	0	0	6	12	9	27	0.0	0.0	22.2	44.4	33.3	100
自己の理解	0	0	8	11	8	27	0.0	0.0	29.6	40.7	29.6	100
地域や社会に貢献する意識	0	0	9	15	3	27	0.0	0.0	33.3	55.6	11.1	100
選挙への関心	1	1	19	5	1	27	3.7	3.7	70.4	18.5	3.7	100

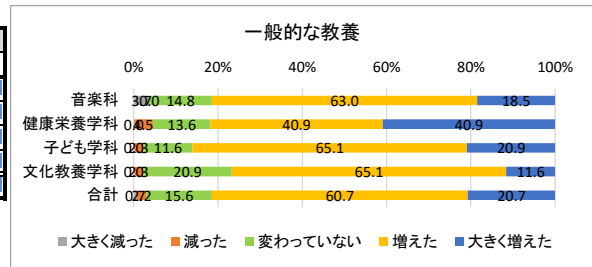
健康栄養学科	回答人数						回答率(%)					
	大きく減った	減った	変わっていない	増えた	大きく増えた	計	大きく減った	減った	変わっていない	増えた	大きく増えた	計
一般的な教養	0	1	3	9	9	22	0.0	4.5	13.6	40.9	40.9	100
専門分野や学科の知識	0	1	1	9	11	22	0.0	4.5	4.5	40.9	50.0	100
論理的に考える力	0	1	5	10	6	22	0.0	4.5	22.7	45.5	27.3	100
異なる文化や考えを持つ人々を理解する力	0	1	3	11	7	22	0.0	4.5	13.6	50.0	31.8	100
リーダーシップ	0	2	8	6	6	22	0.0	9.1	36.4	27.3	27.3	100
他の人と協力する力	0	1	1	11	9	22	0.0	4.5	4.5	50.0	40.9	100
現代社会の抱える様々な問題を理解する力	0	1	2	12	7	22	0.0	4.5	9.1	54.5	31.8	100
文章(レポートなど)を書く力	0	1	2	13	6	22	0.0	4.5	9.1	59.1	27.3	100
本や資料などを読み解く力	0	1	6	10	5	22	0.0	4.5	27.3	45.5	22.7	100
数値やデータを理解する力	0	1	4	11	6	22	0.0	4.5	18.2	50.0	27.3	100
外国語を使う力	1	2	11	4	4	22	4.5	9.1	50.0	18.2	18.2	100
コミュニケーション能力	0	1	6	6	9	22	0.0	4.5	27.3	27.3	40.9	100
プレゼンテーションをする力	0	1	2	11	8	22	0.0	4.5	9.1	50.0	36.4	100
PCなど情報機器を使う力	0	2	2	8	10	22	0.0	9.1	9.1	36.4	45.5	100
自学自習の能力(習慣)	0	1	3	12	6	22	0.0	4.5	13.6	54.5	27.3	100
挑戦する力(チャレンジ精神)	0	1	3	10	8	22	0.0	4.5	13.6	45.5	36.4	100
ねばり強さ	0	1	4	10	7	22	0.0	4.5	18.2	45.5	31.8	100
計画性・スケジュール管理能力	0	2	3	8	9	22	0.0	9.1	13.6	36.4	40.9	100
キャリア意識	0	1	5	9	7	22	0.0	4.5	22.7	40.9	31.8	100
自己の理解	0	1	6	8	7	22	0.0	4.5	27.3	36.4	31.8	100
地域や社会に貢献する意識	0	1	6	11	4	22	0.0	4.5	27.3	50.0	18.2	100
選挙への関心	0	2	17	2	1	22	0.0	9.1	77.3	9.1	4.5	100

子ども学科	回答人数						回答率(%)					
	大きく減った	減った	変わっていない	増えた	大きく増えた	計	大きく減った	減った	変わっていない	増えた	大きく増えた	計
一般的な教養	0	1	5	28	9	43	0.0	2.3	11.6	65.1	20.9	100
専門分野や学科の知識	0	1	1	23	18	43	0.0	2.3	2.3	53.5	41.9	100
論理的に考える力	0	1	5	30	7	43	0.0	2.3	11.6	69.8	16.3	100
異なる文化や考えを持つ人々を理解する力	0	2	5	24	12	43	0.0	4.7	11.6	55.8	27.9	100
リーダーシップ	1	1	8	24	9	43	2.3	2.3	18.6	55.8	20.9	100
他の人と協力する力	0	2	2	22	17	43	0.0	4.7	4.7	51.2	39.5	100
現代社会の抱える様々な問題を理解する力	0	2	3	28	10	43	0.0	4.7	7.0	65.1	23.3	100
文章(レポートなど)を書く力	0	2	4	26	11	43	0.0	4.7	9.3	60.5	25.6	100
本や資料などを読み解く力	0	1	12	26	4	43	0.0	2.3	27.9	60.5	9.3	100
数値やデータを理解する力	0	1	18	21	3	43	0.0	2.3	41.9	48.8	7.0	100
外国語を使う力	1	1	19	20	2	43	2.3	2.3	44.2	46.5	4.7	100
コミュニケーション能力	0	2	2	25	14	43	0.0	4.7	4.7	58.1	32.6	100
プレゼンテーションをする力	1	1	7	22	12	43	2.3	2.3	16.3	51.2	27.9	100
PCなど情報機器を使う力	1	2	3	23	14	43	2.3	4.7	7.0	53.5	32.6	100
自学自習の能力(習慣)	0	1	9	24	9	43	0.0	2.3	20.9	55.8	20.9	100
挑戦する力(チャレンジ精神)	0	2	5	19	17	43	0.0	4.7	11.6	44.2	39.5	100
ねばり強さ	1	1	5	24	12	43	2.3	2.3	11.6	55.8	27.9	100
計画性・スケジュール管理能力	1	1	6	25	10	43	2.3	2.3	14.0	58.1	23.3	100
キャリア意識	0	1	8	27	7	43	0.0	2.3	18.6	62.8	16.3	100
自己の理解	0	1	5	28	9	43	0.0	2.3	11.6	65.1	20.9	100
地域や社会に貢献する意識	0	2	5	30	6	43	0.0	4.7	11.6	69.8	14.0	100
選挙への関心	1	2	14	20	6	43	2.3	4.7	32.6	46.5	14.0	100

文化教養学科	回答人数						回答率(%)					
	大きく減った	減った	変わっていない	増えた	大きく増えた	計	大きく減った	減った	変わっていない	増えた	大きく増えた	計
一般的な教養	0	1	9	28	5	43	0.0	2.3	20.9	65.1	11.6	100
専門分野や学科の知識	0	1	4	20	18	43	0.0	2.3	9.3	46.5	41.9	100
論理的に考える力	0	0	11	24	8	43	0.0	0.0	25.6	55.8	18.6	100
異なる文化や考えを持つ人々を理解する力	0	0	15	20	8	43	0.0	0.0	34.9	46.5	18.6	100
リーダーシップ	1	0	26	14	2	43	2.3	0.0	60.5	32.6	4.7	100
他の人と協力する力	0	1	13	19	10	43	0.0	2.3	30.2	44.2	23.3	100
現代社会の抱える様々な問題を理解する力	0	0	17	19	7	43	0.0	0.0	39.5	44.2	16.3	100
文章(レポートなど)を書く力	0	0	6	21	16	43	0.0	0.0	14.0	48.8	37.2	100
本や資料などを読み解く力	0	0	8	28	7	43	0.0	0.0	18.6	65.1	16.3	100
数値やデータを理解する力	0	0	15	21	7	43	0.0	0.0	34.9	48.8	16.3	100
外国語を使う力	1	2	24	13	3	43	2.3	4.7	55.8	30.2	7.0	100
コミュニケーション能力	0	1	16	19	7	43	0.0	2.3	37.2	44.2	16.3	100
プレゼンテーションをする力	0	0	10	22	11	43	0.0	0.0	23.3	51.2	25.6	100
PCなど情報機器を使う力	0	1	6	20	16	43	0.0	2.3	14.0	46.5	37.2	100
自学自習の能力(習慣)	0	1	21	20	1	43	0.0	2.3	48.8	46.5	2.3	100
挑戦する力(チャレンジ精神)	0	2	17	21	3	43	0.0	4.7	39.5	48.8	7.0	100
ねばり強さ	0	2	18	21	2	43	0.0	4.7	41.9	48.8	4.7	100
計画性・スケジュール管理能力	0	2	17	22	2	43	0.0	4.7	39.5	51.2	4.7	100
キャリア意識	0	1	13	26	3	43	0.0	2.3	30.2	60.5	7.0	100
自己の理解	0	1	12	25	5	43	0.0	2.3	27.9	58.1	11.6	100
地域や社会に貢献する意識	0	2	19	21	1	43	0.0	4.7	44.2	48.8	2.3	100
選挙への関心	0	1	31	11	0	43	0.0	2.3	72.1	25.6	0.0	100

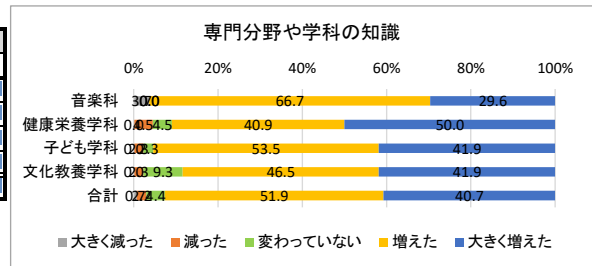
◆一般的な教養

	回答率 (%)					
	大きく減った	減った	変わっていない	増えた	大きく増えた	計
音楽科	3.7	0.0	14.8	63.0	18.5	100
健康栄養学科	0.0	4.5	13.6	40.9	40.9	100
子ども学科	0.0	2.3	11.6	65.1	20.9	100
文化教養学科	0.0	2.3	20.9	65.1	11.6	100
合計	0.7	2.2	15.6	60.7	20.7	100



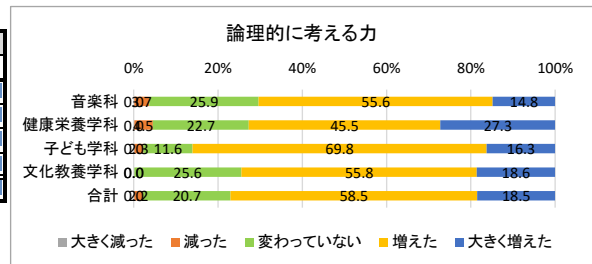
◆専門分野や学科の知識

	回答率 (%)					
	大きく減った	減った	変わっていない	増えた	大きく増えた	計
音楽科	3.7	0.0	0.0	66.7	29.6	100
健康栄養学科	0.0	4.5	4.5	40.9	50.0	100
子ども学科	0.0	2.3	2.3	53.5	41.9	100
文化教養学科	0.0	2.3	9.3	46.5	41.9	100
合計	0.7	2.2	4.4	51.9	40.7	100



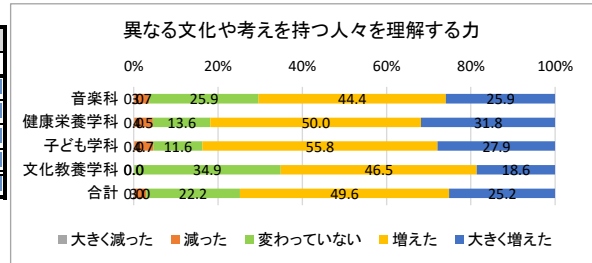
◆論理的に考える力

	回答率 (%)					
	大きく減った	減った	変わっていない	増えた	大きく増えた	計
音楽科	0.0	3.7	25.9	55.6	14.8	100
健康栄養学科	0.0	4.5	22.7	45.5	27.3	100
子ども学科	0.0	2.3	11.6	69.8	16.3	100
文化教養学科	0.0	0.0	25.6	55.8	18.6	100
合計	0.0	2.2	20.7	58.5	18.5	100



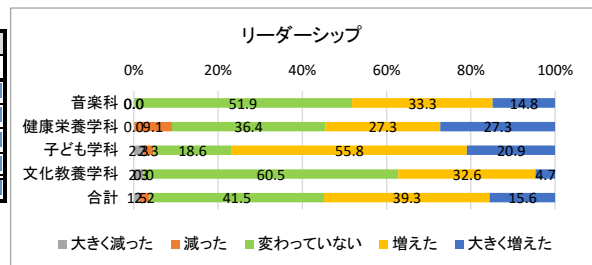
◆異なる文化や考えを持つ人々を理解する力

	回答率 (%)					
	大きく減った	減った	変わっていない	増えた	大きく増えた	計
音楽科	0.0	3.7	25.9	44.4	25.9	100
健康栄養学科	0.0	4.5	13.6	50.0	31.8	100
子ども学科	0.0	4.7	11.6	55.8	27.9	100
文化教養学科	0.0	0.0	34.9	46.5	18.6	100
合計	0.0	3.0	22.2	49.6	25.2	100



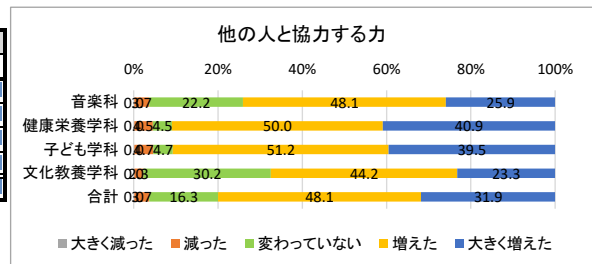
◆リーダーシップ

	回答率 (%)					
	大きく減った	減った	変わっていない	増えた	大きく増えた	計
音楽科	0.0	0.0	51.9	33.3	14.8	100
健康栄養学科	0.0	9.1	36.4	27.3	27.3	100
子ども学科	2.3	2.3	18.6	55.8	20.9	100
文化教養学科	2.3	0.0	60.5	32.6	4.7	100
合計	1.5	2.2	41.5	39.3	15.6	100



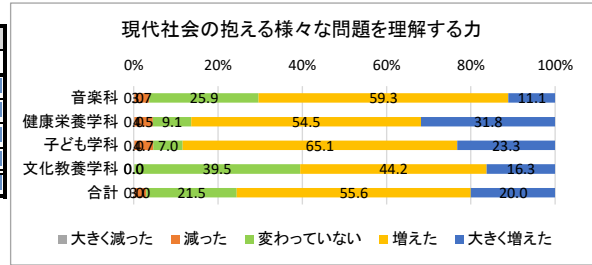
◆他の人と協力する力

	回答率 (%)					
	大きく減った	減った	変わっていない	増えた	大きく増えた	計
音楽科	0.0	3.7	22.2	48.1	25.9	100
健康栄養学科	0.0	4.5	4.5	50.0	40.9	100
子ども学科	0.0	4.7	4.7	51.2	39.5	100
文化教養学科	0.0	2.3	30.2	44.2	23.3	100
合計	0.0	3.7	16.3	48.1	31.9	100



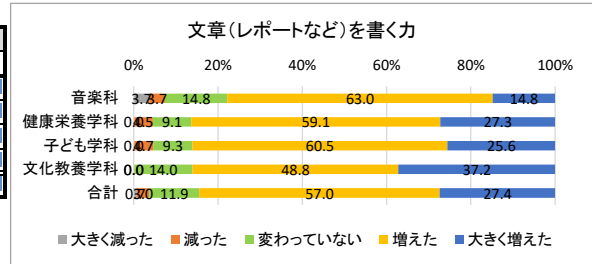
◆現代社会の抱える様々な問題を理解する力

	回答率 (%)					計
	大きく減った	減った	変わっていない	増えた	大きく増えた	
音楽科	0.0	3.7	25.9	59.3	11.1	100
健康栄養学科	0.0	4.5	9.1	54.5	31.8	100
子ども学科	0.0	4.7	7.0	65.1	23.3	100
文化教養学科	0.0	0.0	39.5	44.2	16.3	100
合計	0.0	3.0	21.5	55.6	20.0	100



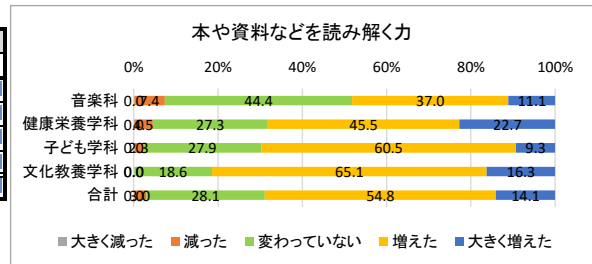
◆文章(レポートなど)を書く力

	回答率 (%)					計
	大きく減った	減った	変わっていない	増えた	大きく増えた	
音楽科	3.7	3.7	14.8	63.0	14.8	100
健康栄養学科	0.0	4.5	9.1	59.1	27.3	100
子ども学科	0.0	4.7	9.3	60.5	25.6	100
文化教養学科	0.0	0.0	14.0	48.8	37.2	100
合計	0.7	3.0	11.9	57.0	27.4	100



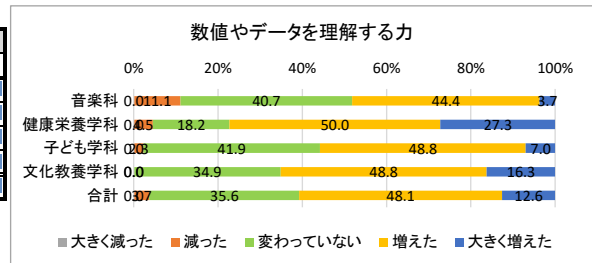
◆本や資料などを読み解く力

	回答率 (%)					計
	大きく減った	減った	変わっていない	増えた	大きく増えた	
音楽科	0.0	7.4	44.4	37.0	11.1	100
健康栄養学科	0.0	4.5	27.3	45.5	22.7	100
子ども学科	0.0	2.3	27.9	60.5	9.3	100
文化教養学科	0.0	0.0	18.6	65.1	16.3	100
合計	0.0	3.0	28.1	54.8	14.1	100



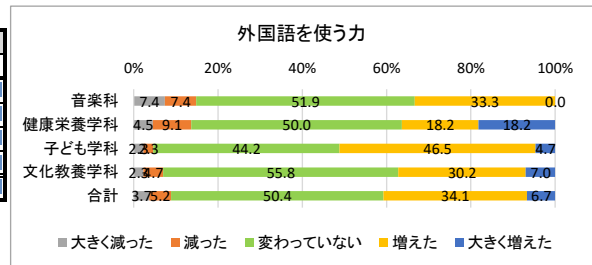
◆数値やデータを理解する力

	回答率 (%)					計
	大きく減った	減った	変わっていない	増えた	大きく増えた	
音楽科	0.0	11.1	40.7	44.4	3.7	100
健康栄養学科	0.0	4.5	18.2	50.0	27.3	100
子ども学科	0.0	2.3	41.9	48.8	7.0	100
文化教養学科	0.0	0.0	34.9	48.8	16.3	100
合計	0.0	3.7	35.6	48.1	12.6	100



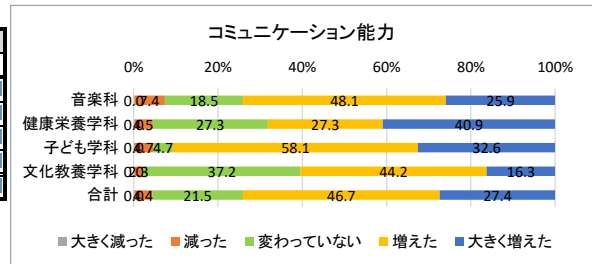
◆外国語を使う力

	回答率 (%)					計
	大きく減った	減った	変わっていない	増えた	大きく増えた	
音楽科	7.4	7.4	51.9	33.3	0.0	100
健康栄養学科	4.5	9.1	50.0	18.2	18.2	100
子ども学科	2.3	2.3	44.2	46.5	4.7	100
文化教養学科	2.3	4.7	55.8	30.2	7.0	100
合計	3.7	5.2	50.4	34.1	6.7	100



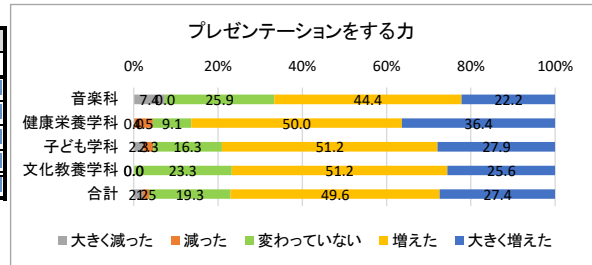
◆コミュニケーション能力

	回答率 (%)					計
	大きく減った	減った	変わっていない	増えた	大きく増えた	
音楽科	0.0	7.4	18.5	48.1	25.9	100
健康栄養学科	0.0	4.5	27.3	27.3	40.9	100
子ども学科	0.0	4.7	4.7	58.1	32.6	100
文化教養学科	0.0	2.3	37.2	44.2	16.3	100
合計	0.0	4.4	21.5	46.7	27.4	100



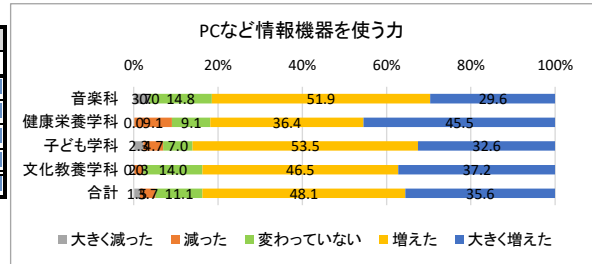
◆プレゼンテーションをする力

	回答率(%)					計
	大きく減った	減った	変わっていない	増えた	大きく増えた	
音楽科	7.4	0.0	25.9	44.4	22.2	100
健康栄養学科	0.0	4.5	9.1	50.0	36.4	100
子ども学科	2.3	2.3	16.3	51.2	27.9	100
文化教養学科	0.0	0.0	23.3	51.2	25.6	100
合計	2.2	1.5	19.3	49.6	27.4	100



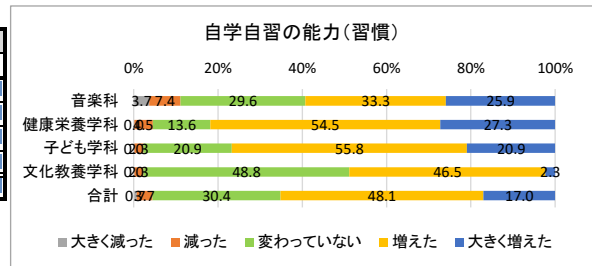
◆PCなど情報機器を使う力

	回答率(%)					計
	大きく減った	減った	変わっていない	増えた	大きく増えた	
音楽科	3.7	0.0	14.8	51.9	29.6	100
健康栄養学科	0.0	9.1	9.1	36.4	45.5	100
子ども学科	2.3	4.7	7.0	53.5	32.6	100
文化教養学科	0.0	2.3	14.0	46.5	37.2	100
合計	1.5	3.7	11.1	48.1	35.6	100



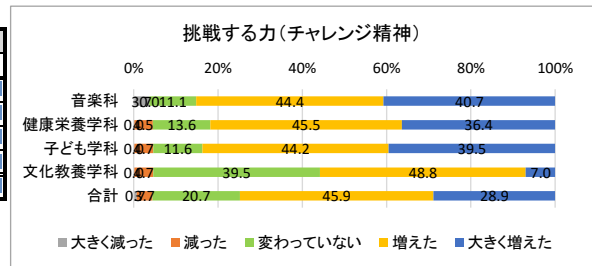
◆自学自習の能力(習慣)

	回答率(%)					計
	大きく減った	減った	変わっていない	増えた	大きく増えた	
音楽科	3.7	7.4	29.6	33.3	25.9	100
健康栄養学科	0.0	4.5	13.6	54.5	27.3	100
子ども学科	0.0	2.3	20.9	55.8	20.9	100
文化教養学科	0.0	2.3	48.8	46.5	2.3	100
合計	0.7	3.7	30.4	48.1	17.0	100



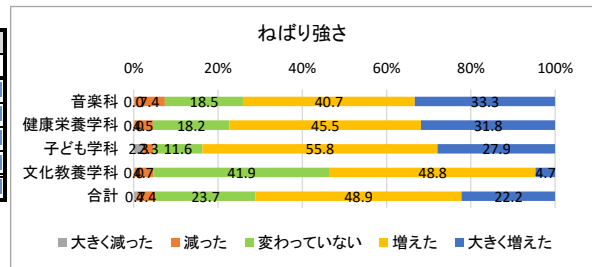
◆挑戦する力(チャレンジ精神)

	回答率(%)					計
	大きく減った	減った	変わっていない	増えた	大きく増えた	
音楽科	3.7	0.0	11.1	44.4	40.7	100
健康栄養学科	0.0	4.5	13.6	45.5	36.4	100
子ども学科	0.0	4.7	11.6	44.2	39.5	100
文化教養学科	0.0	4.7	39.5	48.8	7.0	100
合計	0.7	3.7	20.7	45.9	28.9	100



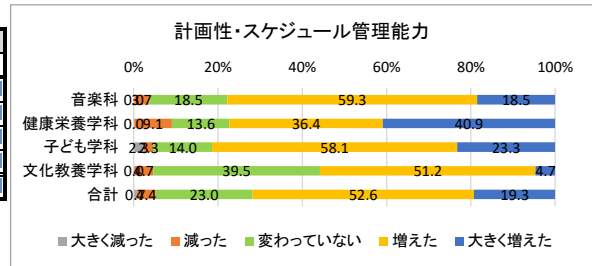
◆ねばり強さ

	回答率(%)					計
	大きく減った	減った	変わっていない	増えた	大きく増えた	
音楽科	0.0	7.4	18.5	40.7	33.3	100
健康栄養学科	0.0	4.5	18.2	45.5	31.8	100
子ども学科	2.3	2.3	11.6	55.8	27.9	100
文化教養学科	0.0	4.7	41.9	48.8	4.7	100
合計	0.7	4.4	23.7	48.9	22.2	100



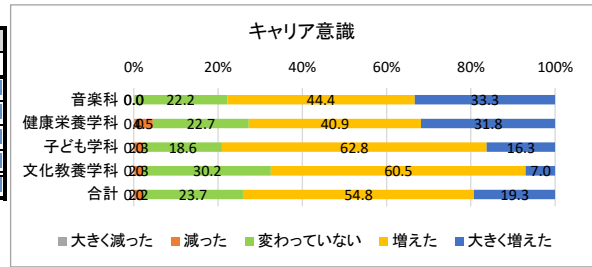
◆計画性・スケジュール管理能力

	回答率(%)					計
	大きく減った	減った	変わっていない	増えた	大きく増えた	
音楽科	0.0	3.7	18.5	59.3	18.5	100
健康栄養学科	0.0	9.1	13.6	36.4	40.9	100
子ども学科	2.3	2.3	14.0	58.1	23.3	100
文化教養学科	0.0	4.7	39.5	51.2	4.7	100
合計	0.7	4.4	23.0	52.6	19.3	100



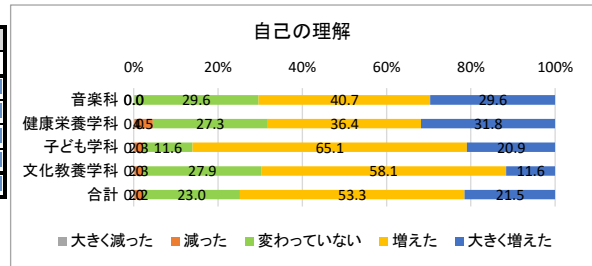
◆キャリア意識

	回答率 (%)					計
	大きく減った	減った	変わっていない	増えた	大きく増えた	
音楽科	0.0	0.0	22.2	44.4	33.3	100
健康栄養学科	0.0	4.5	22.7	40.9	31.8	100
子ども学科	0.0	2.3	18.6	62.8	16.3	100
文化教養学科	0.0	2.3	30.2	60.5	7.0	100
合計	0.0	2.2	23.7	54.8	19.3	100



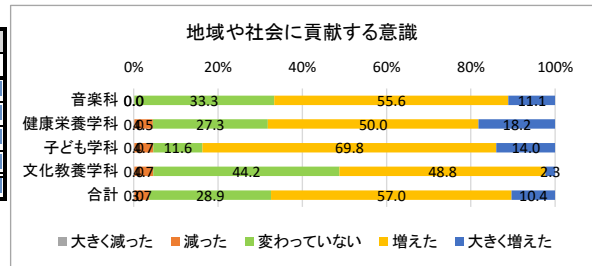
◆自己の理解

	回答率 (%)					計
	大きく減った	減った	変わっていない	増えた	大きく増えた	
音楽科	0.0	0.0	29.6	40.7	29.6	100
健康栄養学科	0.0	4.5	27.3	36.4	31.8	100
子ども学科	0.0	2.3	11.6	65.1	20.9	100
文化教養学科	0.0	2.3	27.9	58.1	11.6	100
合計	0.0	2.2	23.0	53.3	21.5	100



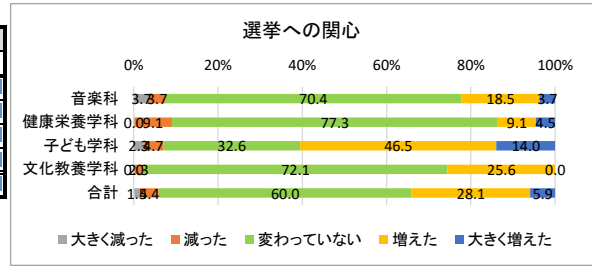
◆地域や社会に貢献する意識

	回答率 (%)					計
	大きく減った	減った	変わっていない	増えた	大きく増えた	
音楽科	0.0	0.0	33.3	55.6	11.1	100
健康栄養学科	0.0	4.5	27.3	50.0	18.2	100
子ども学科	0.0	4.7	11.6	69.8	14.0	100
文化教養学科	0.0	4.7	44.2	48.8	2.3	100
合計	0.0	3.7	28.9	57.0	10.4	100



◆選挙への関心

	回答率 (%)					計
	大きく減った	減った	変わっていない	増えた	大きく増えた	
音楽科	3.7	3.7	70.4	18.5	3.7	100
健康栄養学科	0.0	9.1	77.3	9.1	4.5	100
子ども学科	2.3	4.7	32.6	46.5	14.0	100
文化教養学科	0.0	2.3	72.1	25.6	0.0	100
合計	1.5	4.4	60.0	28.1	5.9	100

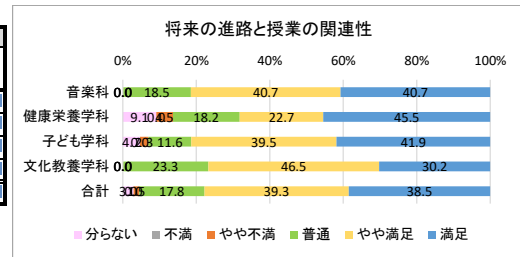






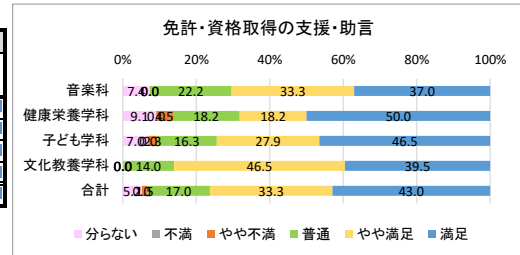
◆将来の進路と授業の関連性

	回答率(%)						
	分らない	不満	やや不満	普通	やや満足	満足	計
音楽科	0.0	0.0	0.0	18.5	40.7	40.7	100
健康栄養学科	9.1	0.0	4.5	18.2	22.7	45.5	100
子ども学科	4.7	0.0	2.3	11.6	39.5	41.9	100
文化教養学科	0.0	0.0	0.0	23.3	46.5	30.2	100
合計	3.0	0.0	1.5	17.8	39.3	38.5	100



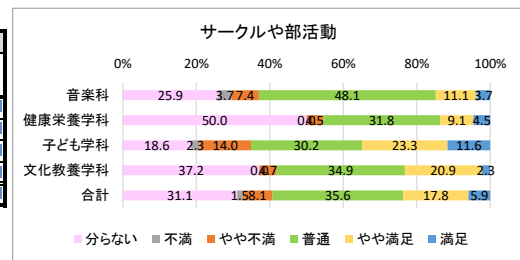
◆免許・資格取得の支援・助言

	回答率(%)						
	分らない	不満	やや不満	普通	やや満足	満足	計
音楽科	7.4	0.0	0.0	22.2	33.3	37.0	100
健康栄養学科	9.1	0.0	4.5	18.2	18.2	50.0	100
子ども学科	7.0	0.0	2.3	16.3	27.9	46.5	100
文化教養学科	0.0	0.0	0.0	14.0	46.5	39.5	100
合計	5.2	0.0	1.5	17.0	33.3	43.0	100



◆サークルや部活動

	回答率(%)						
	分らない	不満	やや不満	普通	やや満足	満足	計
音楽科	25.9	3.7	7.4	48.1	11.1	3.7	100
健康栄養学科	50.0	0.0	4.5	31.8	9.1	4.5	100
子ども学科	18.6	2.3	14.0	30.2	23.3	11.6	100
文化教養学科	37.2	0.0	4.7	34.9	20.9	2.3	100
合計	31.1	1.5	8.1	35.6	17.8	5.9	100



4. 本学の施設、設備、備品にどの程度満足していますか。(1つ選択)

学科	回答人数					回答率(%)						
	大変満足している	満足している	どちらでもない	あまり満足していない	満足していない	計	大変満足している	満足している	どちらでもない	あまり満足していない	満足していない	計
音楽科	10	14	1	2	0	27	37.0	51.9	3.7	7.4	0.0	100
健康栄養学科	12	9	1	0	0	22	54.5	40.9	4.5	0.0	0.0	100
子ども学科	10	28	3	2	0	43	23.3	65.1	7.0	4.7	0.0	100
文化教養学科	7	30	5	1	0	43	16.3	69.8	11.6	2.3	0.0	100
合計	39	81	10	5	0	135	28.9	60.0	7.4	3.7	0.0	100

5. 本学の在学中に力を入れたことはなんですか。あなたが力を入れたことを答えてください。(3つまで選択可)

学科	回答人数				計	回答率(%)				計
	音楽科	健康栄養学科	子ども学科	文化教養学科		音楽科	健康栄養学科	子ども学科	文化教養学科	
授業・勉強・研究	13	14	19	24	70	48.1	63.6	44.2	55.8	51.9
資格取得	7	12	18	16	53	25.9	54.5	41.9	37.2	39.3
実習・演奏活動・課外活動	20	7	24	11	62	74.1	31.8	55.8	25.6	45.9
就職活動	6	6	7	15	34	22.2	27.3	16.3	34.9	25.2
アルバイト	7	5	15	11	38	25.9	22.7	34.9	25.6	28.1
クラブ・サークル活動	0	1	3	6	10	0.0	4.5	7.0	14.0	7.4
ボランティア	0	0	2	0	2	0.0	0.0	4.7	0.0	1.5
友人との交流	11	9	15	16	51	40.7	40.9	34.9	37.2	37.8
特になし	0	1	0	1	2	0.0	4.5	0.0	2.3	1.5
その他	0	1	1	0	2	0.0	4.5	2.3	0.0	1.5
合計	64	56	104	100	324					

※ 各学科上位3つ

6. 本学で身についた力は何ですか。(3つまで選択可)

学科	回答人数					回答率(%)				
	音楽科	健康栄養学科	子ども学科	文化教養学科	計	音楽科	健康栄養学科	子ども学科	文化教養学科	計
教養・専門的な知識と技術の活用	18	14	22	27	81	66.7	63.6	51.2	62.8	60.0
問題発見力・解決力	2	2	5	2	11	7.4	9.1	11.6	4.7	8.1
思考力・判断力	9	6	11	10	36	33.3	27.3	25.6	23.3	26.7
創造力・企画力	1	3	8	3	15	3.7	13.6	18.6	7.0	11.1
主体的に取り組む力	10	5	8	10	33	37.0	22.7	18.6	23.3	24.4
計画力・実行力	6	6	5	6	23	22.2	27.3	11.6	14.0	17.0
情報収集力・分析力	4	3	1	9	17	14.8	13.6	2.3	20.9	12.6
プレゼンテーション力	0	3	12	14	29	0.0	13.6	27.9	32.6	21.5
コミュニケーション力	5	8	19	11	43	18.5	36.4	44.2	25.6	31.9
多文化・異文化理解	1	1	1	0	3	3.7	4.5	2.3	0.0	2.2
他者との協働力・社会への貢献力	5	2	7	7	21	18.5	9.1	16.3	16.3	15.6
特になし	0	0	0	1	1	0.0	0.0	0.0	2.3	0.7
その他	0	0	1	0	1	0.0	0.0	2.3	0.0	0.7
合計	61	53	100	100	314					

※      各学科上位3つ

7. あなたは後輩に本学への入学を勧めますか。(1つ選択)

学科	回答人数					回答率(%)				
	積極的に進めたい	勧めても良いと思う	どちらでもない	どちらかといえば勧めたくはない	入学は勧めたくはない	積極的に進めたい	勧めても良いと思う	どちらでもない	どちらかといえば勧めたくはない	入学は勧めたくはない
音楽科	8	16	3	0	0	29.6	59.3	11.1	0.0	0.0
健康栄養学科	9	9	4	0	0	40.9	40.9	18.2	0.0	0.0
子ども学科	12	24	6	1	0	27.9	55.8	14.0	2.3	0.0
文化教養学科	9	28	6	0	0	20.9	65.1	14.0	0.0	0.0
合計	38	77	19	1	0	28.1	57.0	14.1	0.7	0.0